



МОНГОЛ УЛСЫН
ЗАСГИЙН ГАЗАР

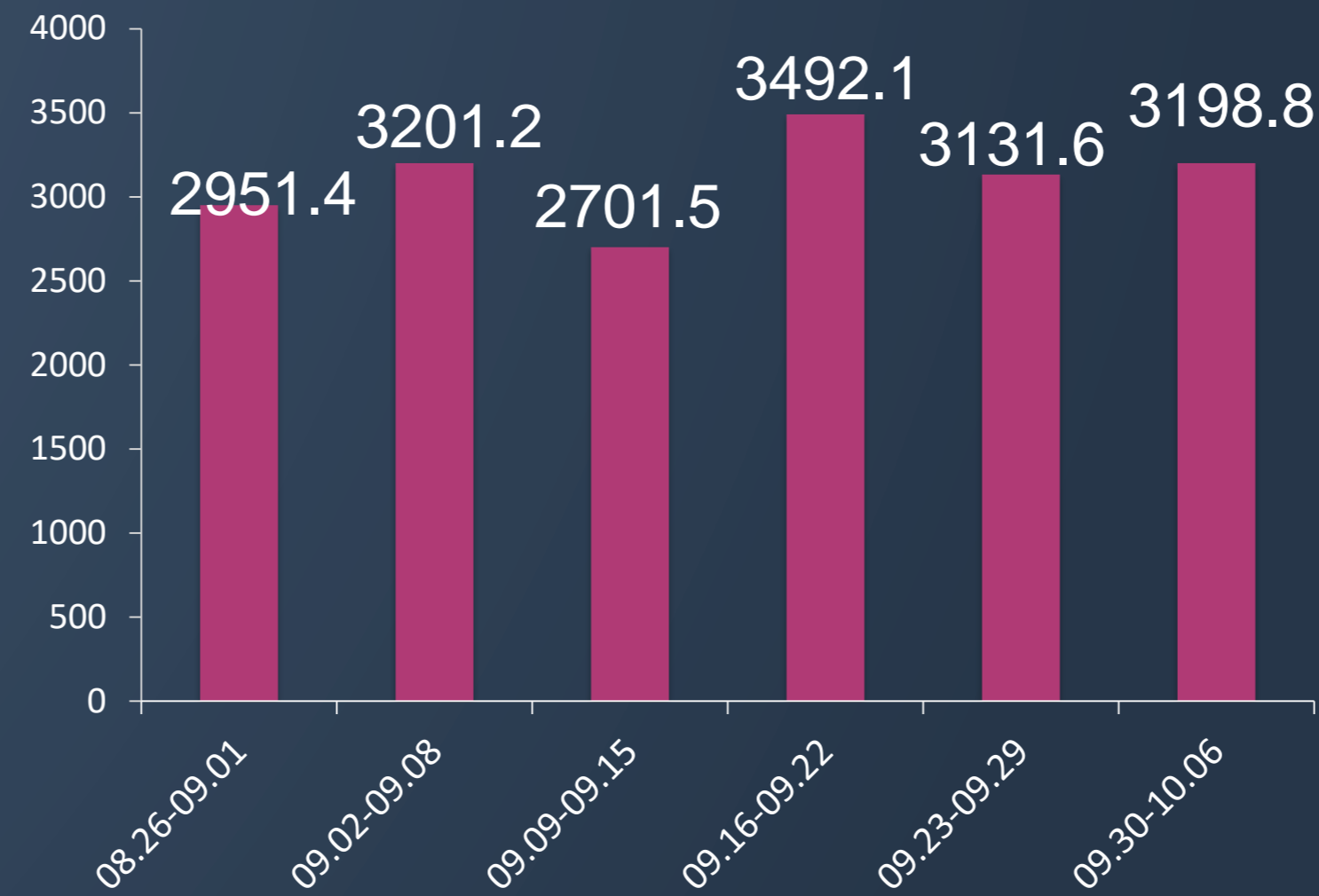
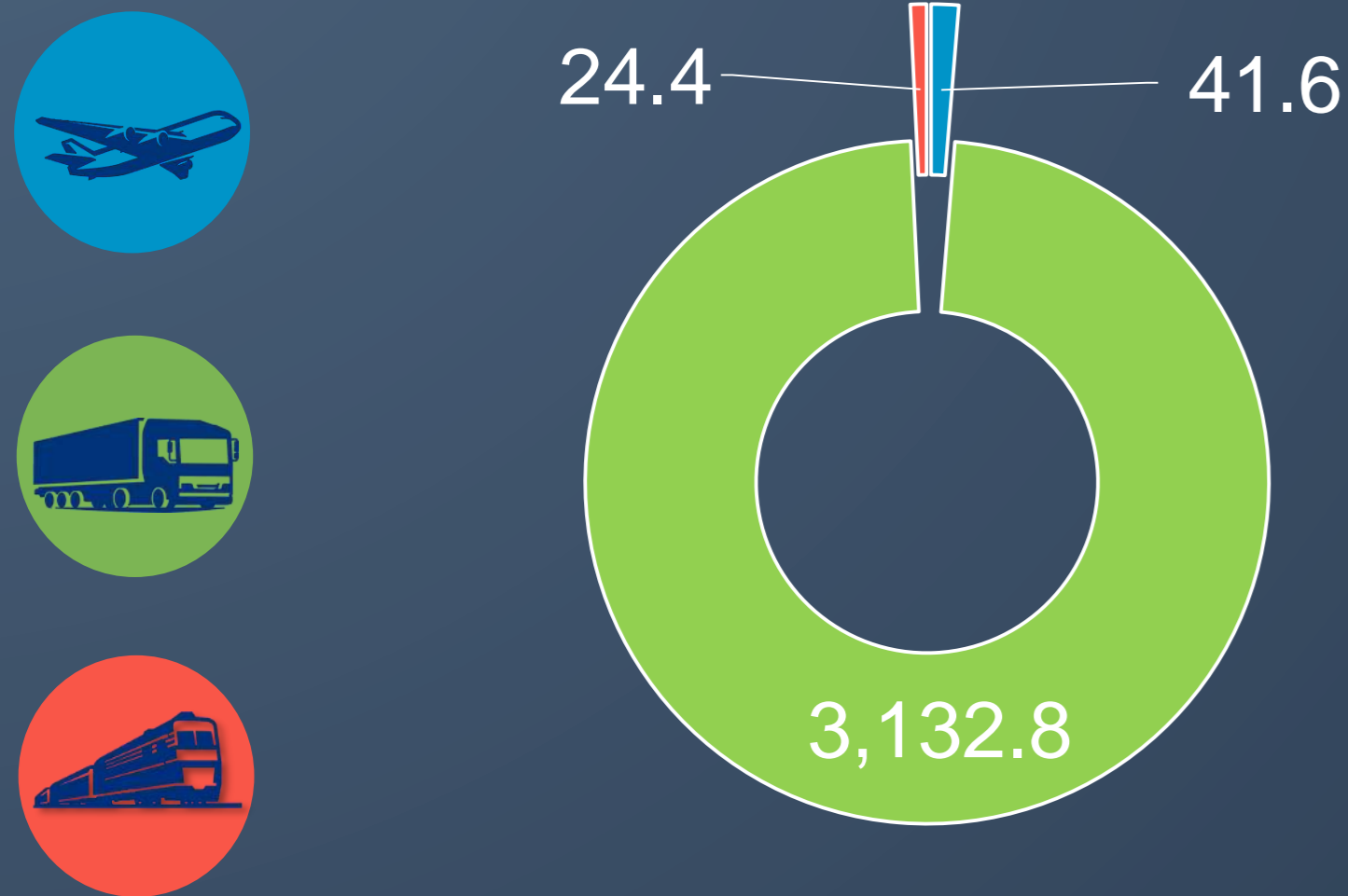
ЗАМ, ТЭЭВРИЙН ЯАМ

МОНГОЛ УЛСЫН ЗАМ, ТЭЭВРИЙН САЛБАРЫН 7 ХОНОГИЙН СТАТИСТИК МЭДЭЭ

/2024.09.30-2024.10.06/

Салбарын ачаа, зорчигч тээврийн нэгдсэн мэдээ /2024.09.30-2024.10.06/

Салбарын нийт зорчигч тээвэр /мян/



7 хоног
3.2 сая

Оны эхнээс өссөн дүнгээр
113.1 сая

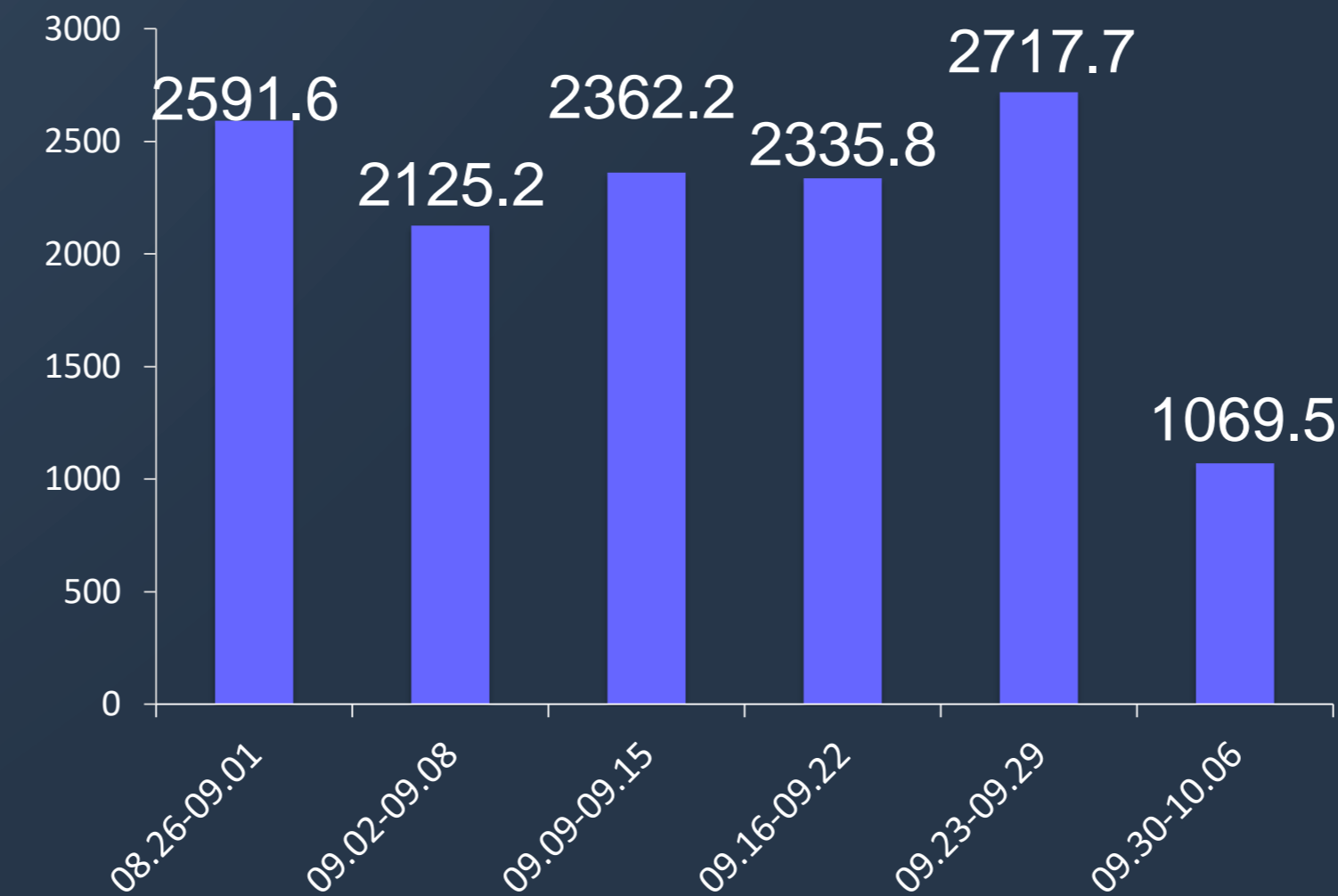
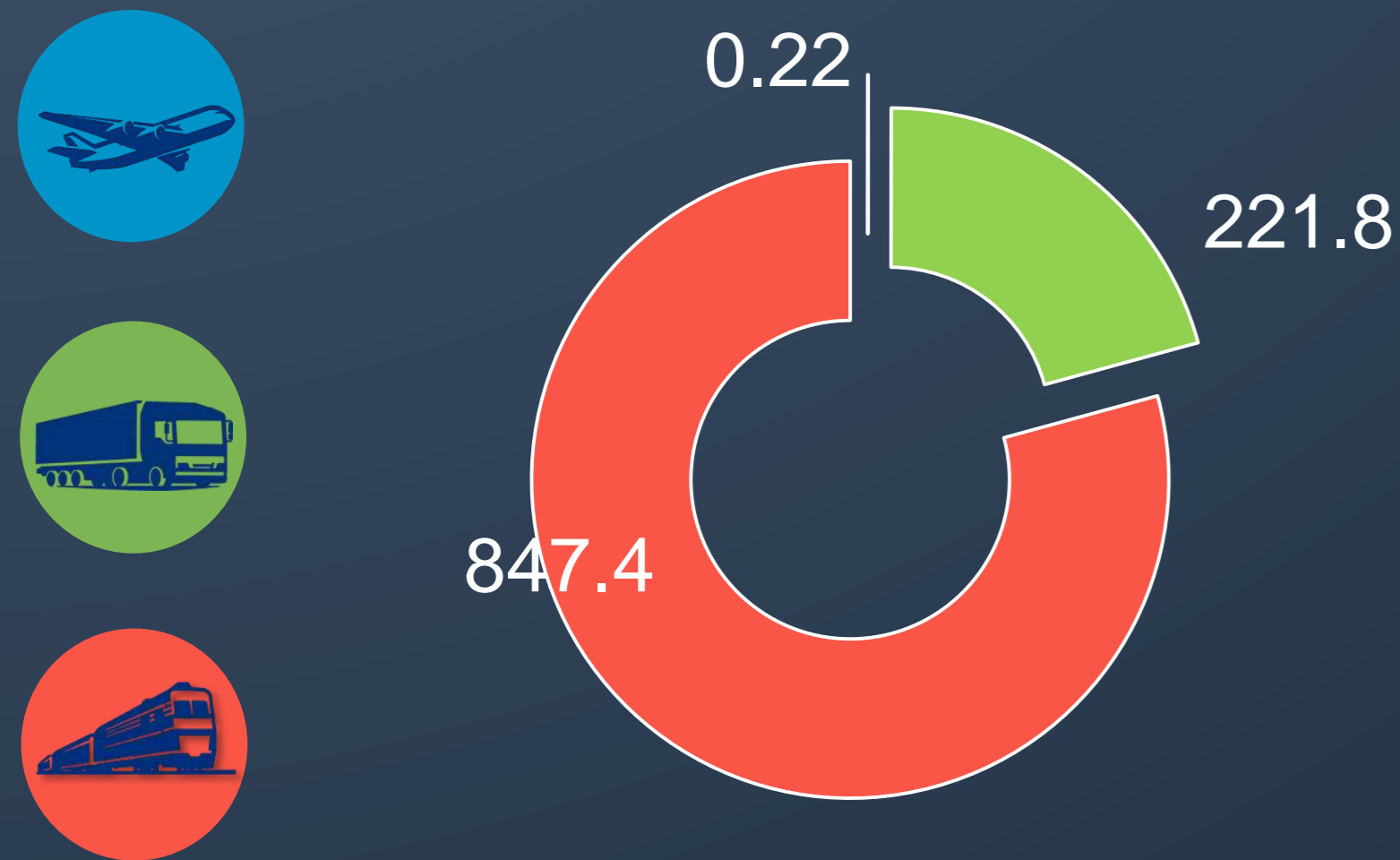
Өмнөх 7 хоногийн харьцуулалт
+2.1%

Өмнөх оны мөн үеийн харьцуулалт
+2.0%

2024 оны төлөвлөгөө – 148.7 сая.хүн /салбар/

Биелэлт **76.1%** (76.9% Хүрэх түвшин) **23.9%**

Салбарын нийт ачаа тээвэр /мян.тонн/



7 хоног
1.1 сая тн

Оны эхнээс өссөн дүнгээр
95.5 сая тн

Өмнөх 7 хоногийн харьцуулалт
+60.6%

Өмнөх оны мөн үеийн харьцуулалт
+18.9%

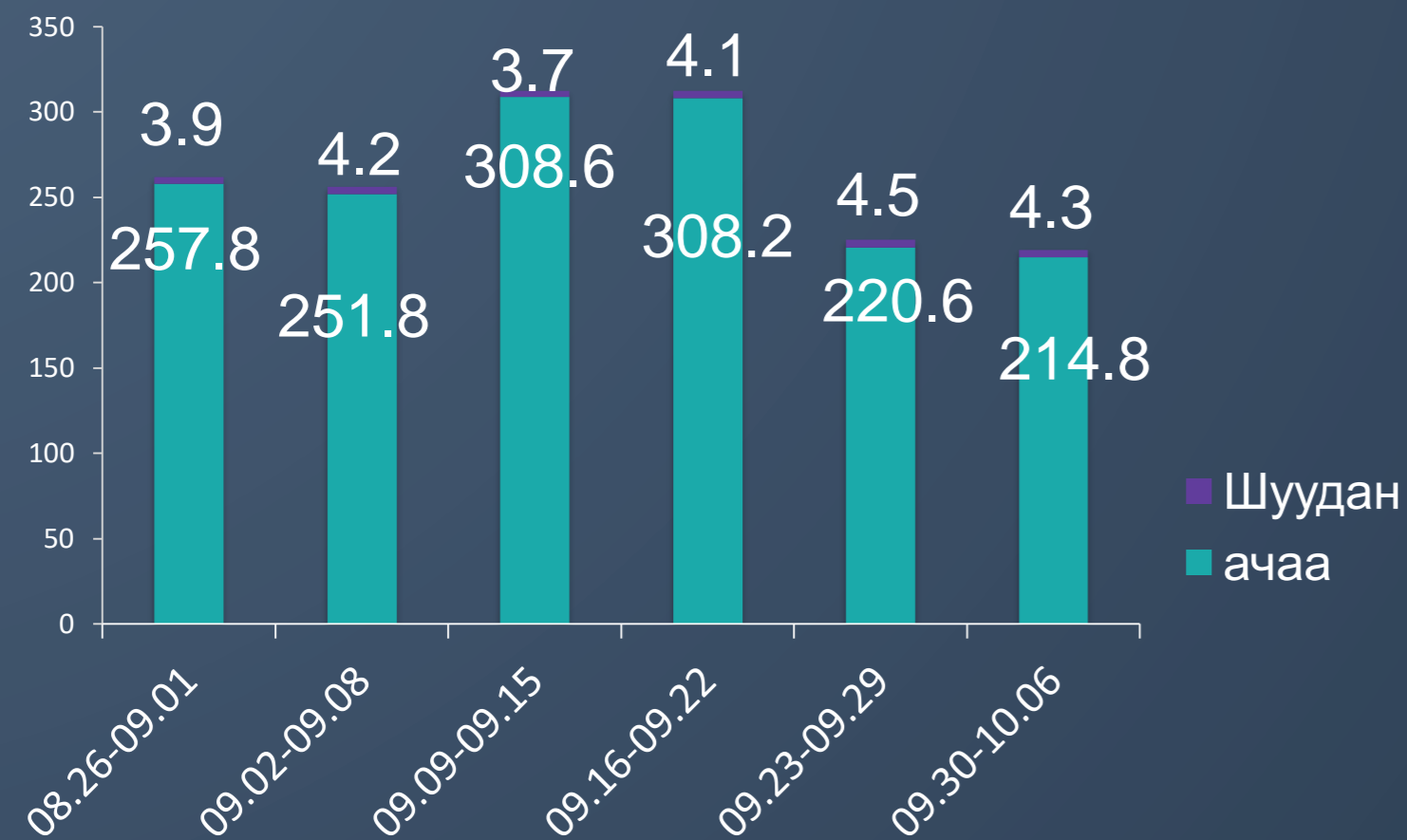
2024 оны төлөвлөгөө – 120.5 сая.тн /салбар/

Биелэлт **79.2%** (76.9% Хүрэх түвшин) **20.8%**

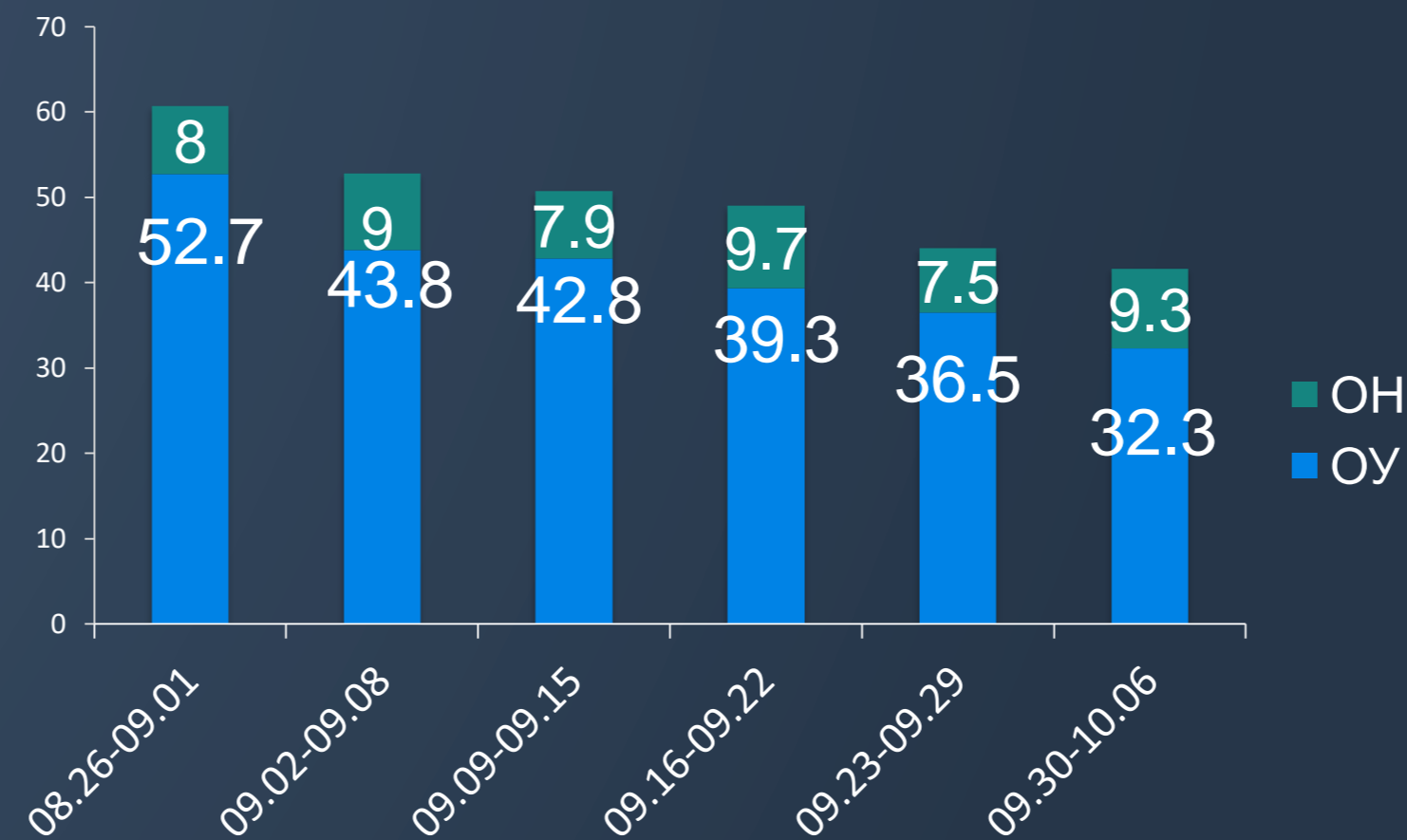
Агаарын тээврийн мэдээ



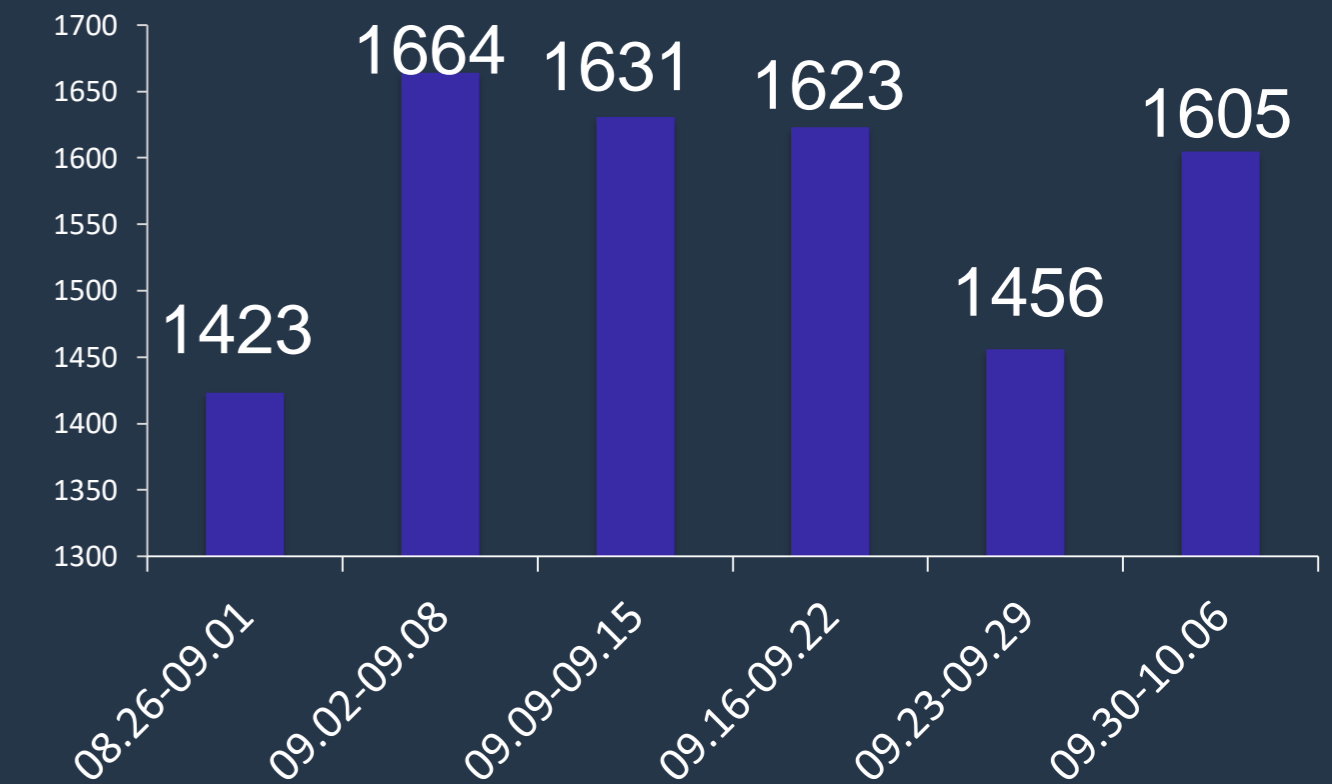
Ачаа тээвэр /тонн/



Зорчигч тээвэр /мянган/



Өнгөрөлтийн нислэгийн тоо



7 хоног | Оны эхнээс өссөн дүнгээр

219.1 тн | **7.8 мян тн**

Өмнөх 7 хоногийн харьцуулалт | Өмнөх оны мөн үеийн харьцуулалт

-2.7% | **+27.4%**

2024 оны төлөвлөгөө - 12.0 мян.тн ачаа

Биелэлт: 65.1% | Хүрэх түвшин: 76.9% | 34.9%

7 хоног | Оны эхнээс өссөн дүнгээр

41.6 мян | **1.7 сая**

Өмнөх 7 хоногийн харьцуулалт | Өмнөх оны мөн үеийн харьцуулалт

-5.5% | **+28.4%**

2024 оны төлөвлөгөө - 2.2 сая.хүн

Биелэлт: 79.2% | Хүрэх түвшин: 76.9% | 20.8%

7 хоног | Оны эхнээс өссөн дүнгээр

1,605 | **50,440**

Өмнөх 7 хоногийн харьцуулалт | Өмнөх оны мөн үеийн харьцуулалт

+10.2% | **+65.4%**

2024 оны төлөвлөгөө - 50,000

Биелэлт: 100.9% | Хүрэх түвшин: 76.9%

Автотээврийн мэдээ /Ачаа тээвэр/



7 хоног
0.2 сая тн

Оны эхнээс өссөн дүнгээр
62.8 сая тн

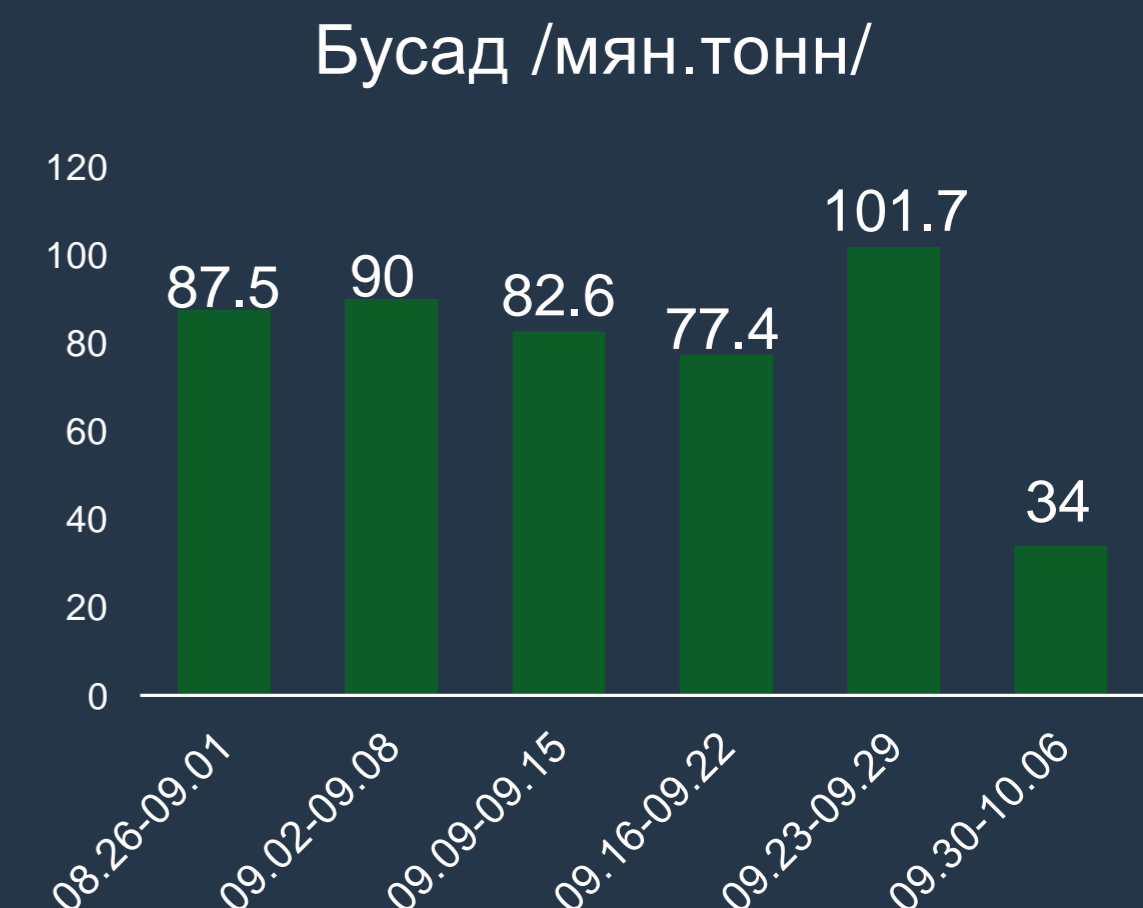
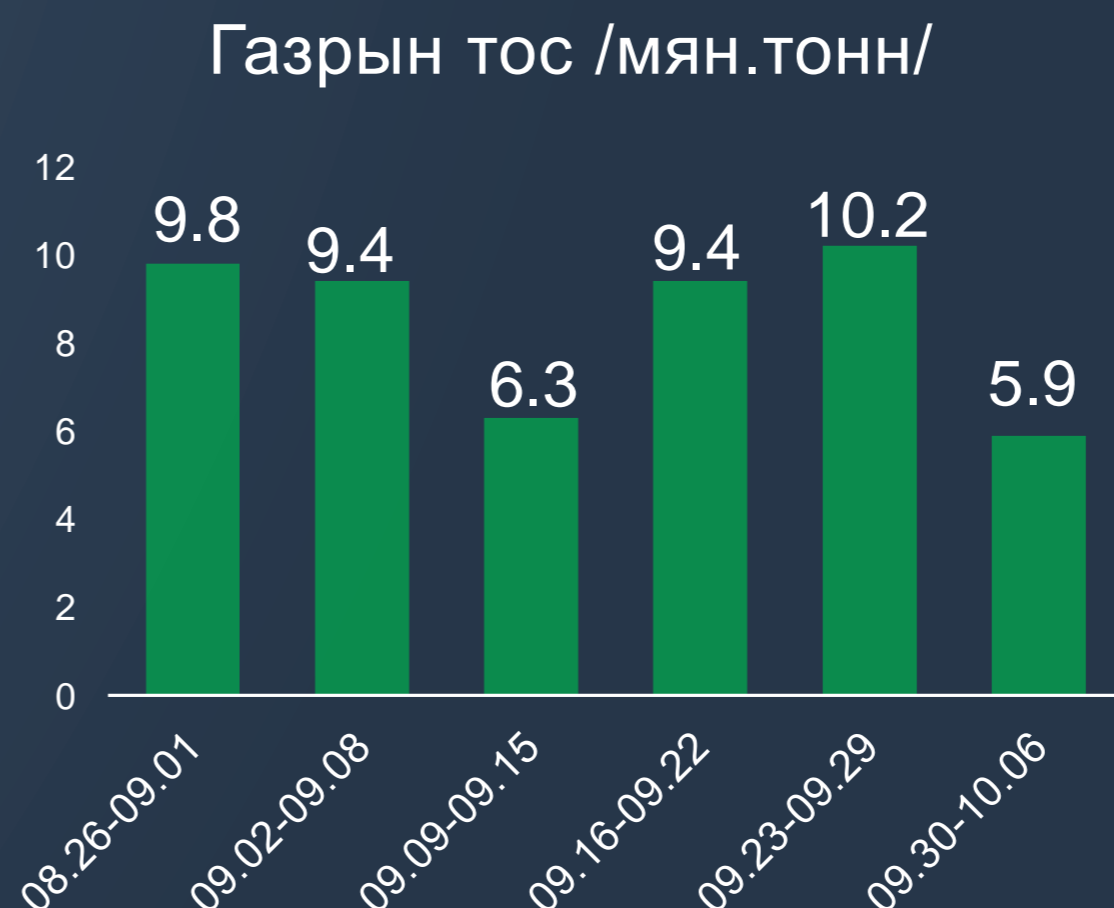
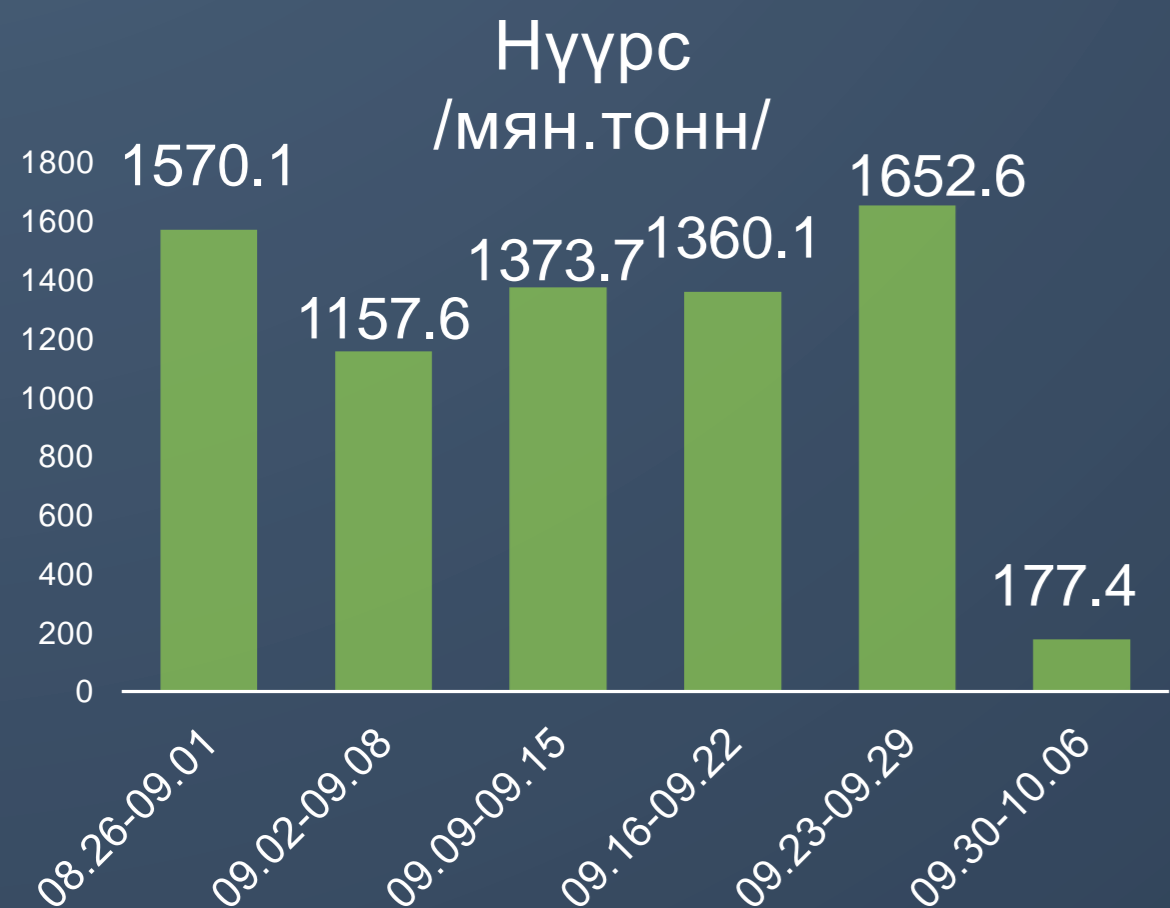
Өмнөх 7 хоногийн харьцуулалт
-87.7%

Өмнөх оны мөн үеийн харьцуулалт
+22.3%

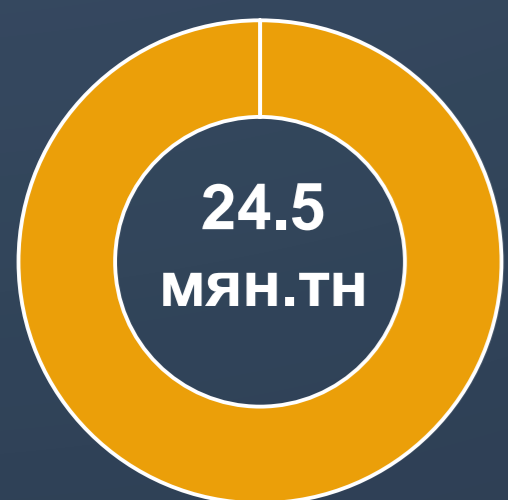
2024 оны төлөвлөгөө - 75.0 сая.тн ачаа

Биелэлт **83.7%**

Хүрэх түвшин **76.9%** **16.3%**

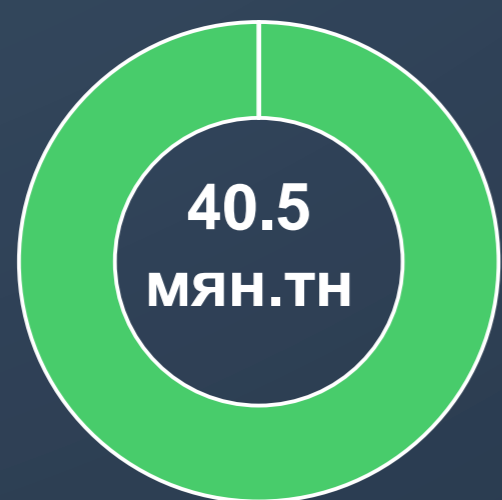


Гашуунсухайт



208
тээврийн хэрэгсэл

Шивээхүрэн



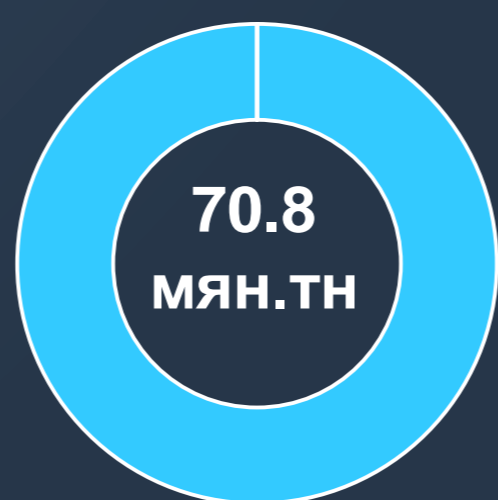
293
тээврийн хэрэгсэл

Бичигт



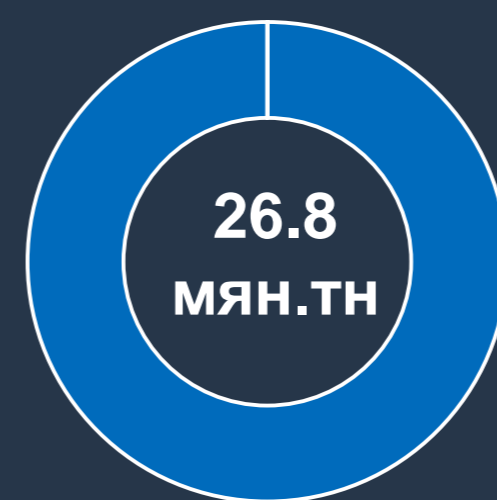
250
тээврийн хэрэгсэл

Булган



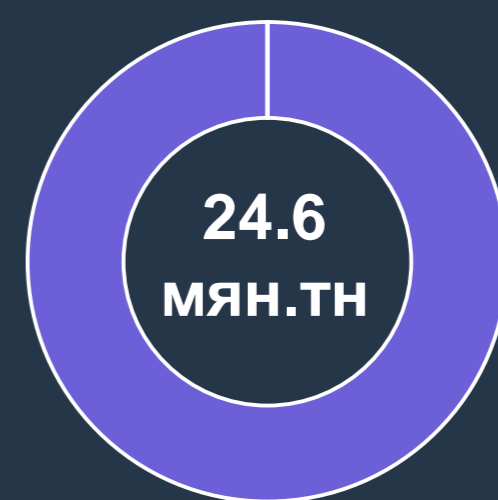
969
тээврийн хэрэгсэл

Замын-Үүд



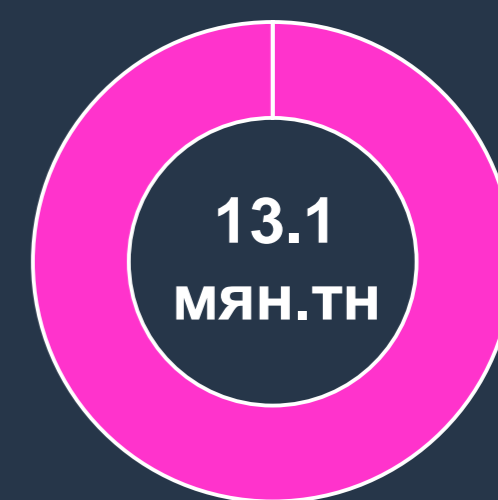
1,322
тээврийн хэрэгсэл

Ханги



223
тээврийн хэрэгсэл

Бусад



755
тээврийн хэрэгсэл

Нийт 4.0
мянган тээврийн хэрэгсэл

Авtotээврийн мэдээ /Зорчигч тээвэр/



7 хоног
3.1 сая

Оны эхнээс өссөн дүнгээр
109.9 сая

Өмнөх 7 хоногийн харьцуулалт
+2.6%

Өмнөх оны мөн үеийн харьцуулалт
+1.8%

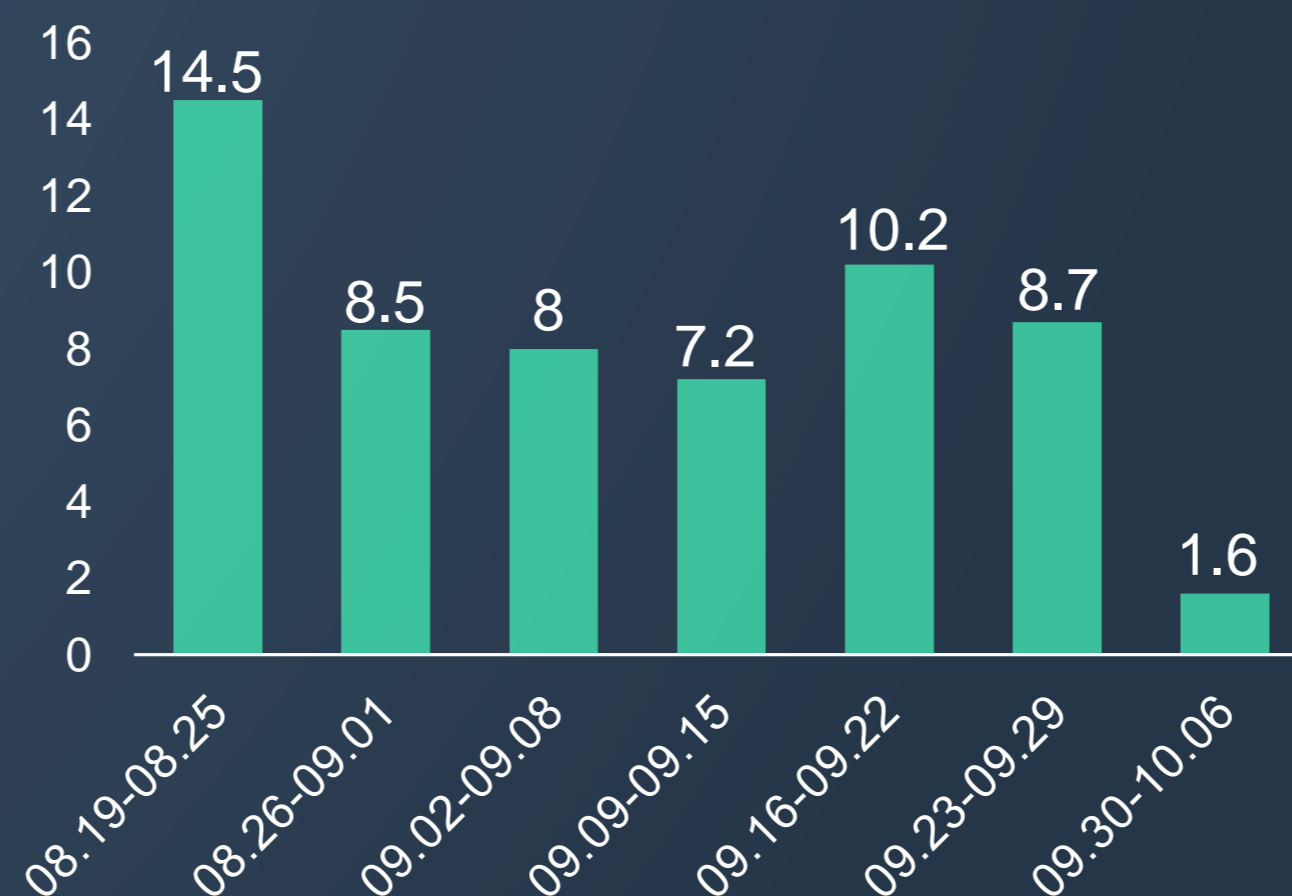
2024 оны төлөвлөгөө – **144.0 сая.хүн**

Биелэлт **76.3%** | **76.9%** | **23.7%**
Хүрэх түвшин

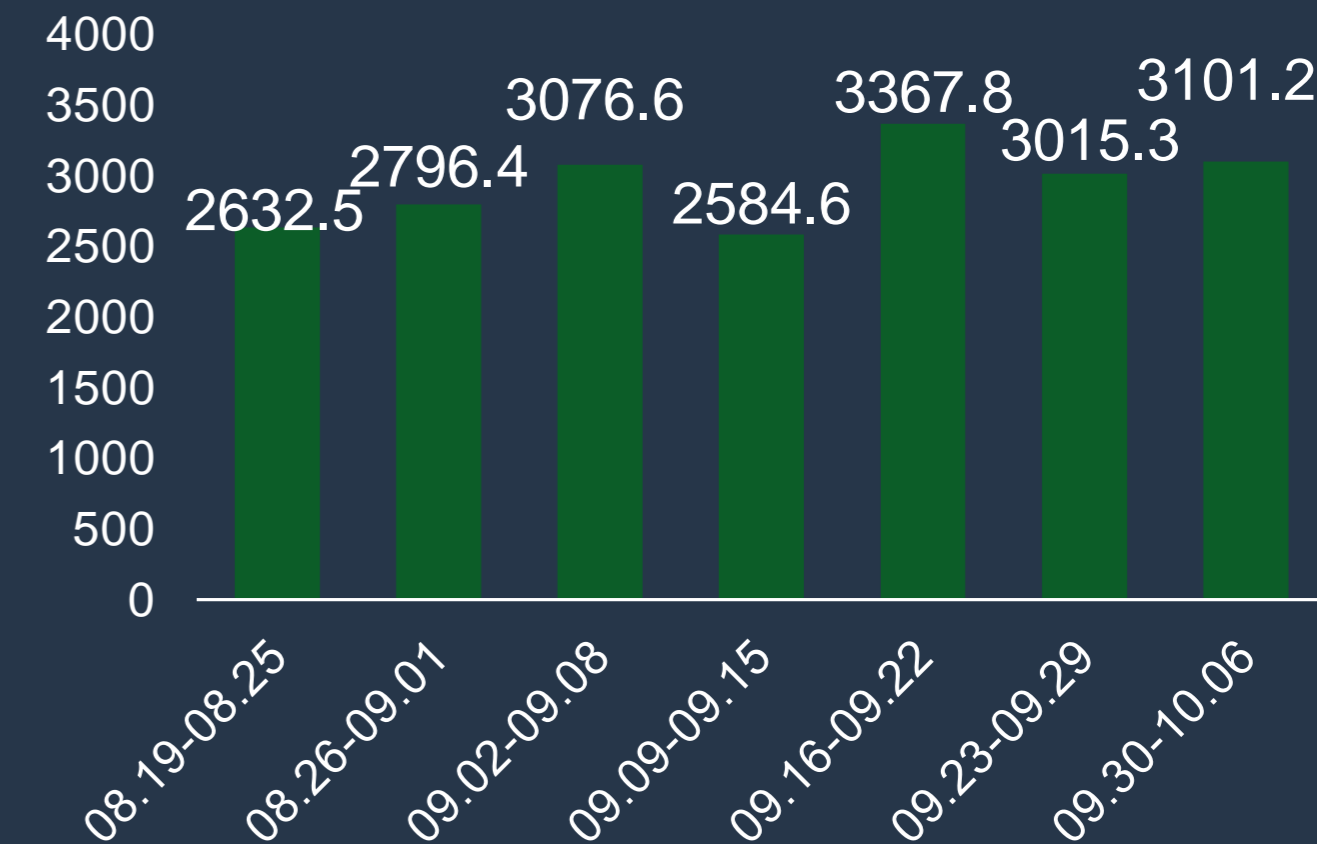
Хот хооронд /мян.зорчигч/



Улс хооронд /мян.зорчигч/



Нийслэл /мян.зорчигч/



7 хоног
30.0 мян

Оны эхнээс өссөн дүнгээр
1.42 сая

7 хоног
1.6 мян

Оны эхнээс өссөн дүнгээр
505.6 мян

7 хоног
3.1 сая

Оны эхнээс өссөн дүнгээр
107.9 сая

Өмнөх 7 хоногийн харьцуулалт
-0.05%

Өмнөх оны мөн үеийн харьцуулалт
+18.9%

Өмнөх 7 хоногийн харьцуулалт
-81.8%

Өмнөх оны мөн үеийн харьцуулалт
-22.4%

Өмнөх 7 хоногийн харьцуулалт
+2.8%

Өмнөх оны мөн үеийн харьцуулалт
+1.7%

Төмөр замын тээврийн мэдээ /Ачаа тээвэр/



7 хоног | Оны эхнээс өссөн дүнгээр

847.4 мян тн | **32.6 сая тн**

Өмнөх 7 хоногийн харьцуулалт | Өмнөх оны мөн үеийн харьцуулалт

-6.7% | **+12.8%**

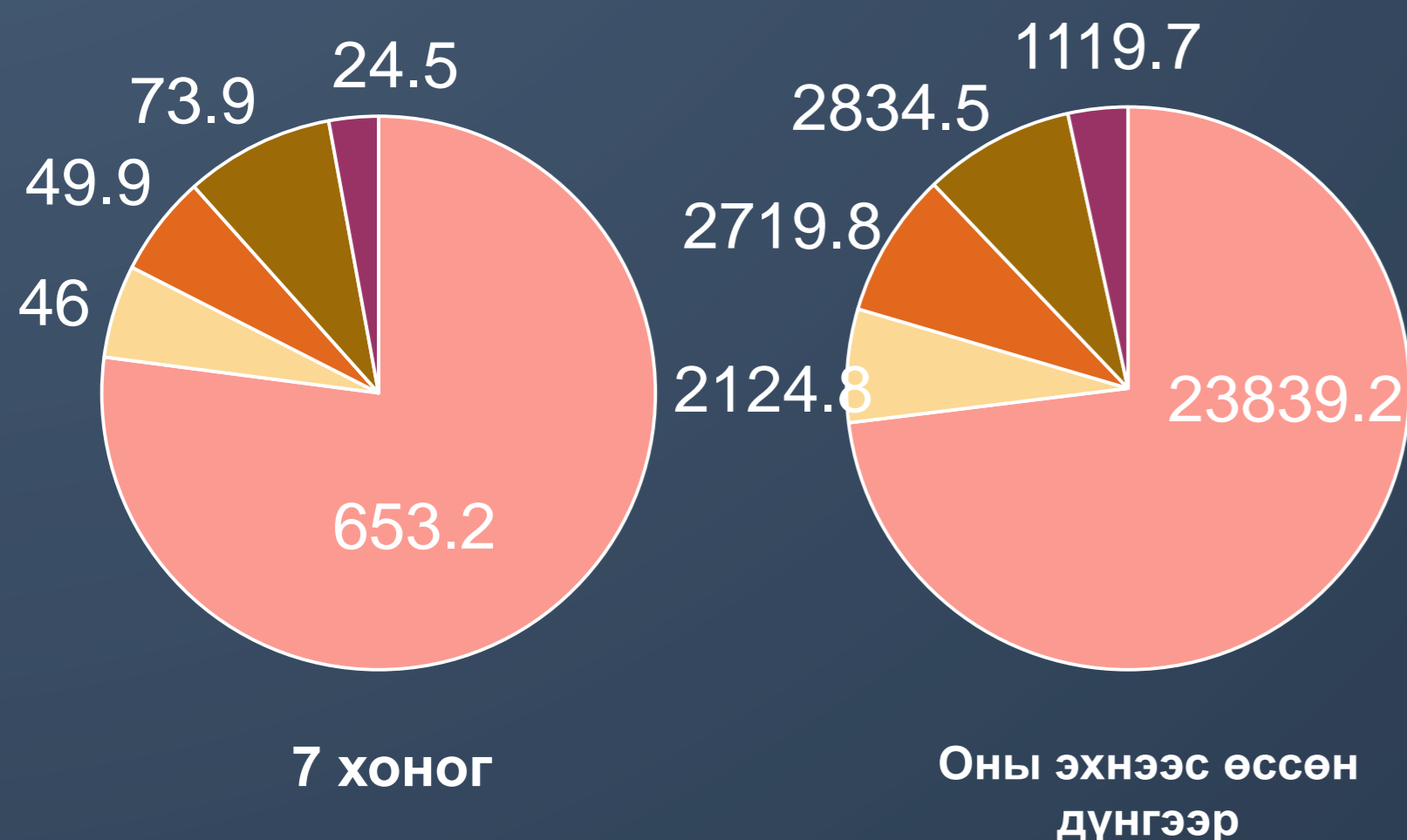
2024 оны төлөвлөгөө – 45.5 сая.тн ачаа

Биелэлт | Хүрэх түвшин

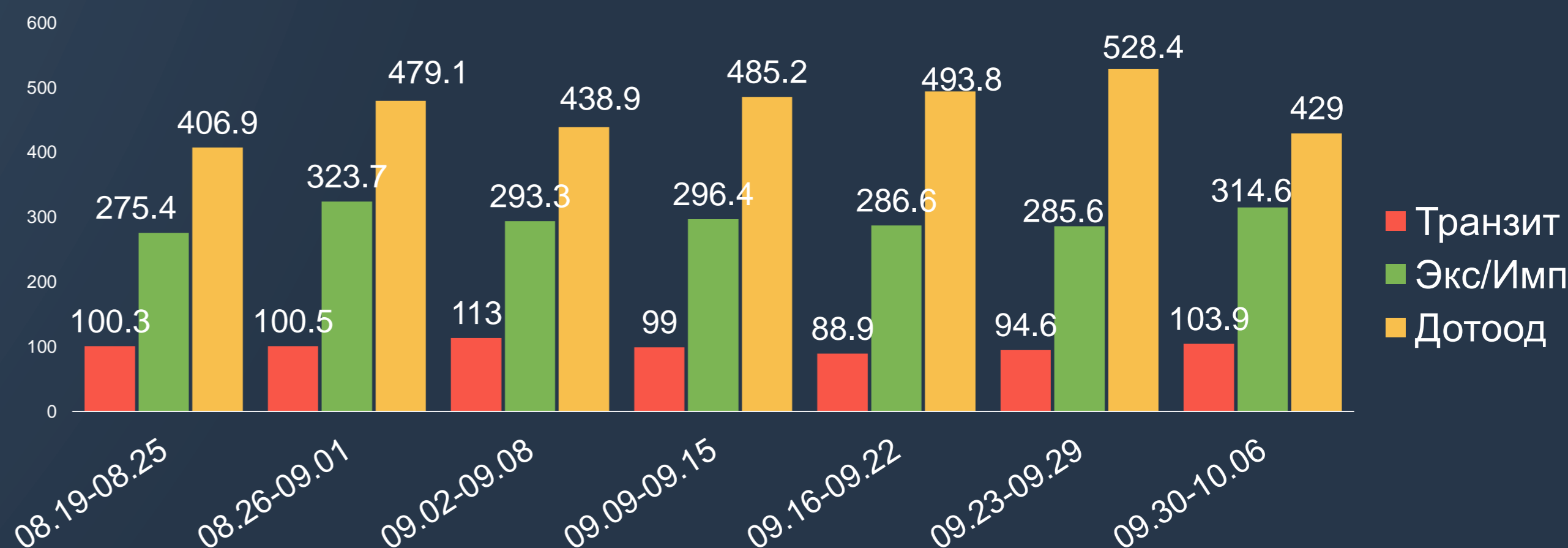
71.7% | 28.3%

76.9%

Ачаа тээвэр /байгууллага, мян.тн/



Ачаа тээвэр /тээвэрлэлтийн төрөл, мян.тн/



Тяньжин боомт дахь чингэлэг

7 хоног | Өмнөх 7 хоногийн харьцуулалт

- | **3,630 (- %)**

Далбаатай хөлөг онгоц

7 хоног | Өмнөх 7 хоногийн харьцуулалт

228 | **225 (+1.3%)**

Галт тэрэг солилцоо

Өргөн цариг | Нарийн цариг

15.3 | **6.7**

Төмөр замын тээврийн мэдээ /Зорчигч тээвэр/



7 хоног
24.4 мян

Оны эхнээс өссөн дүнгээр
1.5 сая

Өмнөх 7 хоногийн харьцуулалт
-27.4%

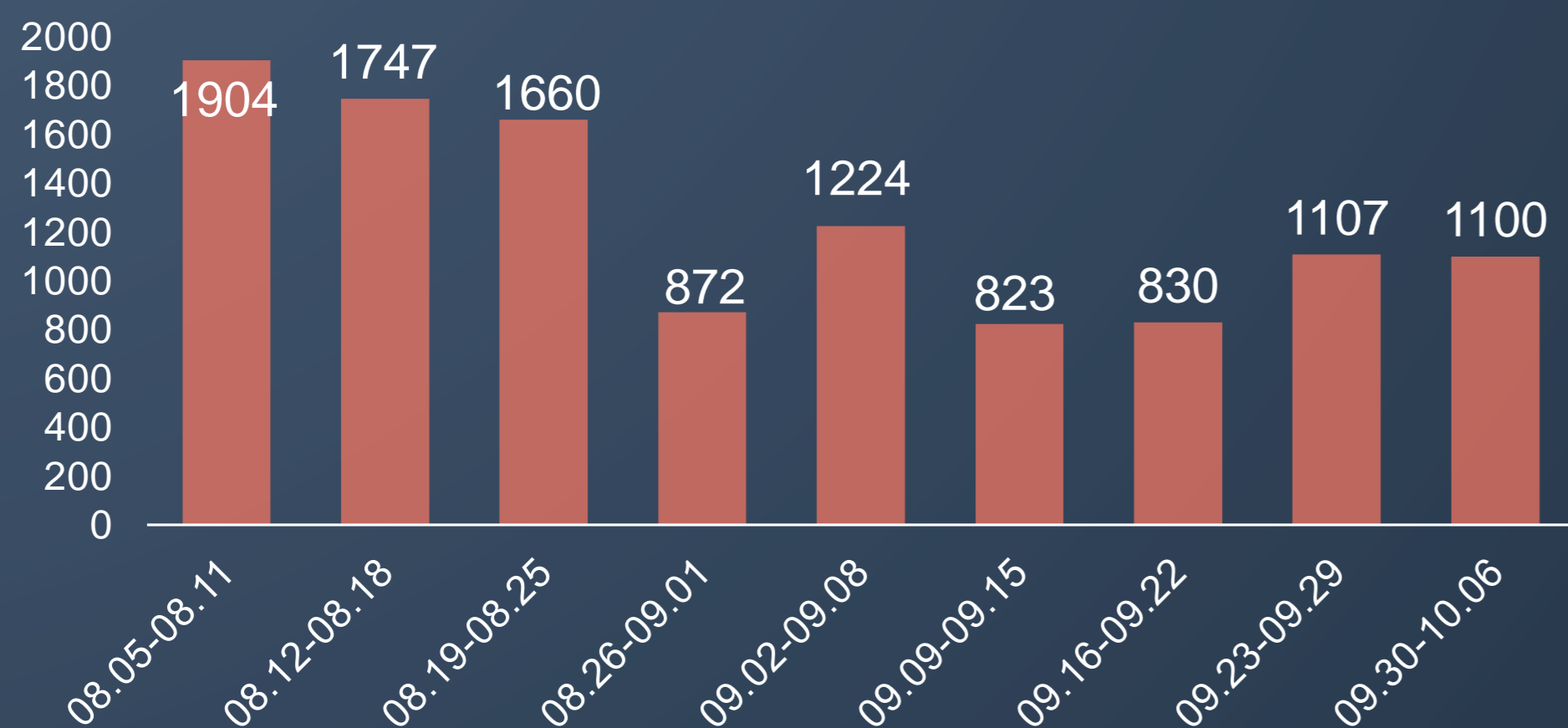
Өмнөх оны мөн үеийн харьцуулалт
-6.3%

2024 оны төлөвлөгөө – **2.5 сая.хүн**

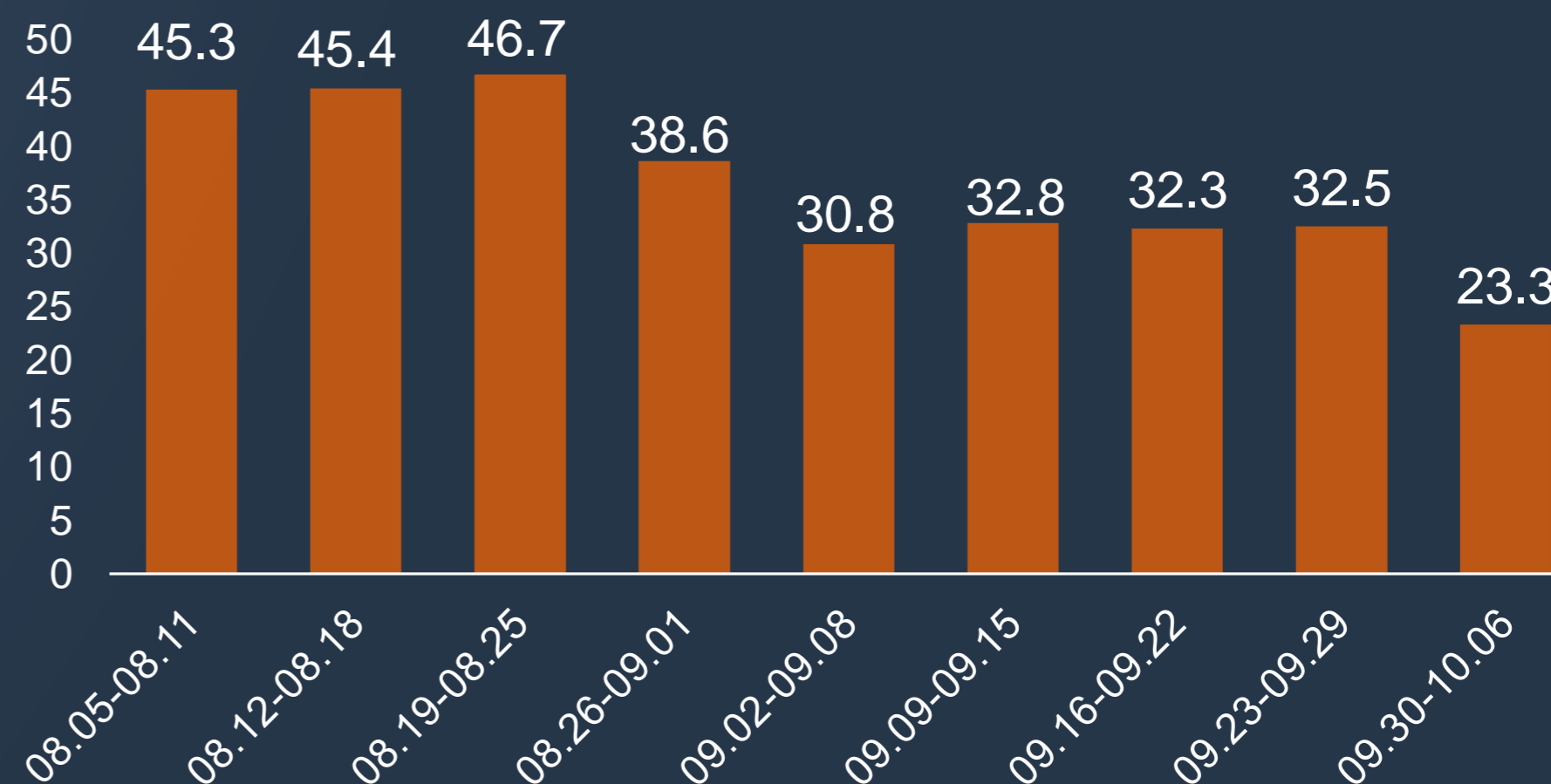
Биелэлт **59.7%**

Хүрэх түвшин **76.9%** / **40.3%**

Олон улс /зорчигч/



Орон нутаг /мян.зорчигч/



7 хоног
1,100

Оны эхнээс өссөн дүнгээр
38.6 мян

7 хоног
23.3 мян

Оны эхнээс өссөн дүнгээр
1.45 сая

Өмнөх 7 хоногийн харьцуулалт
-0.6%

Өмнөх оны мөн үеийн харьцуулалт
+202.1%

Өмнөх 7 хоногийн харьцуулалт
-28.3%

Өмнөх оны мөн үеийн харьцуулалт
-8.0%